TAIYO KOKI

2022年度第3四半期
決算説明資料

2022年11月7日

株式会社太陽工機
（証券コード：6164）

Copyright © 2022 TAIYO KOKI CO., LTD. All rights reserved.

Contents

TAIYO KOKI

1

第３四半期
決算概要

2

経営戦略・
トピックス

3

Q&A

Copyright © 2022 TAIYO KOKI CO., LTD. All rights reserved.

TAIYO KOKI

Financial Results

第３四半期
決算概要

Copyright © 2022 TAIYO KOKI CO., LTD. All rights reserved.

2022年度第３四半期　ハイライト

TAIYO KOKI

受注高	89.1 億円	前年同期比	＋	48.7 %

- 日本は高水準維持、欧州、中国もユーザ層の開拓により堅調
  業種別では、産業機械・ロボット・半導体が好調

売上高	64.7 億円	前年同期比	＋	45.4 %
営業利益	4.8 億円	前年同期比	＋	96.7 %
営業利益率	7.5 %	前年同期比	＋	2.0 p

- 前年同期比で増収増益、値上げ効果の遅れより、通期営業利益予想を
  8.5億円へ減額修正

年間配当	１株あたり 40 円	（前期より10円増配）

- 期末配当は20円を予定（変更なし）

Copyright © 2022 TAIYO KOKI CO., LTD. All rights reserved.

TAIYO KOKI

通期の業績予想を修正

（百万円）	3Q（1-9月）		前年同期比	通期(1-12月)予想	
	2021年度	2022年度		当初(2/10)	修正後(11/7)
受　注　高	5,993	**8,913**	+ 48.7%	11,400	**11,400**
売　上　高	4,449	**6,470**	+ 45.4%	9,000	**9,000**
営　業　利　益	246	**485**	+ 96.7%	1,150	**850**
営 業 利 益 率	5.5%	**7.5%**	+ 2.0p	12.8%	**9.4%**
経　常　利　益	300	**487**	+ 62.1%	1,150	**850**
当 期 純 利 益	202	**326**	+ 60.7%	780	**580**

Copyright © 2022 TAIYO KOKI CO., LTD. All rights reserved.

TAIYO KOKI

第3四半期は原材料費高騰の影響大、第4四半期より値上げ効果実現へ

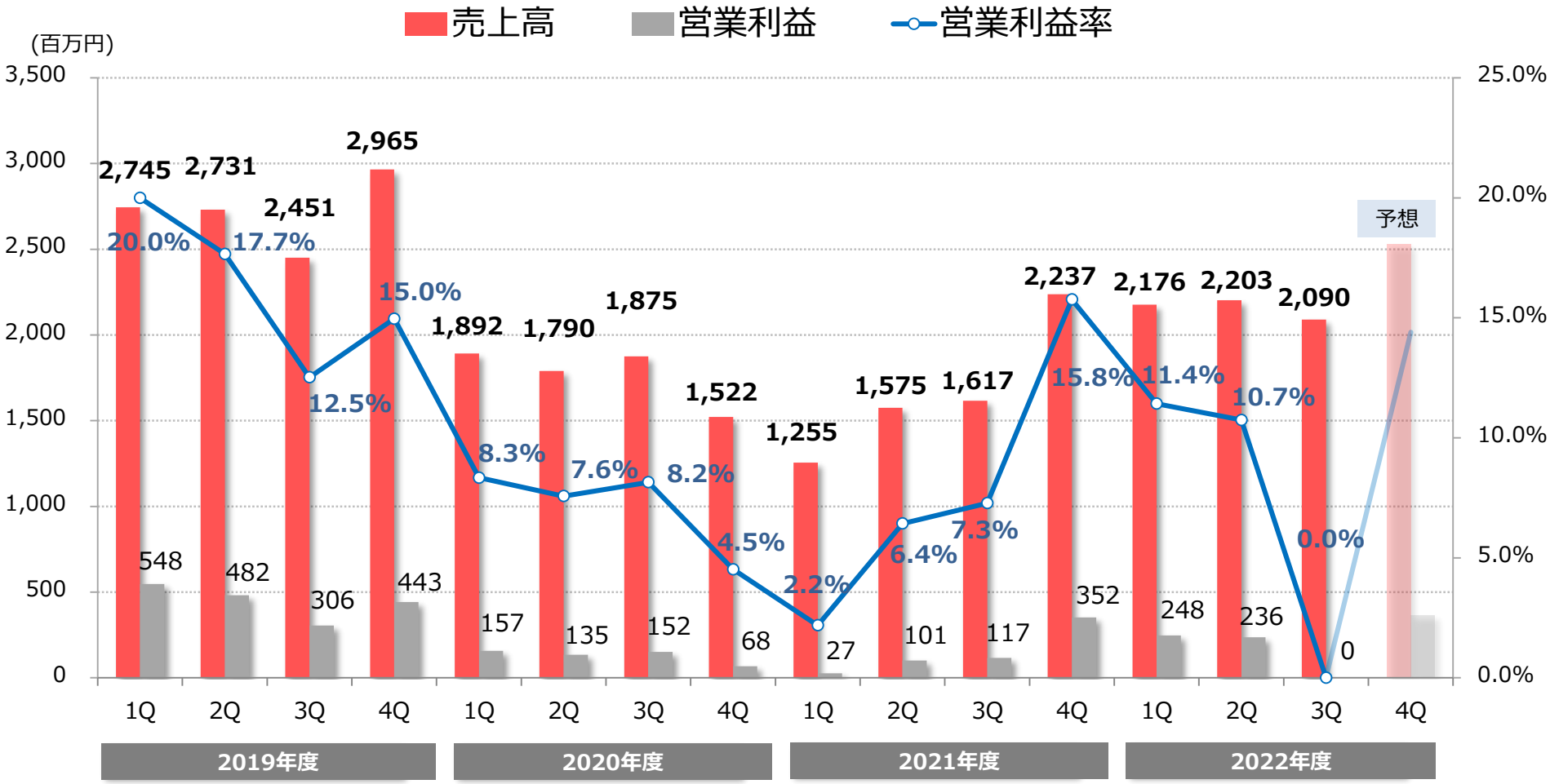

Copyright © 2022 TAIYO KOKI CO., LTD. All rights reserved.

TAIYO KOKI

第４四半期の売上増へ向けて、棚卸資産が増加

（百万円）	2021年度 12月31日	2022年度 9月30日	2022年度 増減
資産の部			
流動資産	6,790	**5,706**	**▲ 1,084**
現金及び預金	2,458	**814**	**▲ 1,644**
売掛金	2,078	**1,828**	**▲ 249**
棚卸資産	2,171	**2,909**	**738**
その他流動資産	81	**153**	**71**
固定資産	1,129	**2,381**	**1,251**
建物	439	**753**	**313**
土地	312	**1,177**	**864**
その他有形固定資産	152	**179**	**26**
無形固定資産	54	**95**	**40**
繰延税金資産	100	**142**	**41**
投資その他資産	69	**34**	**▲ 35**
資産合計	7,920	**8,088**	**167**

（百万円）	2021年度 12月31日	2022年度 9月30日	2022年度 増減
負債純資産の部			
流動負債	1,353	**1,376**	**22**
買掛金	391	**626**	**235**
リース債務	268	**0**	**▲ 268**
未払法人税等	153	**104**	**▲ 49**
製品保証引当金	68	**147**	**79**
その他流動負債	472	**498**	**25**
純資産	6,566	**6,711**	**145**
株主資本	6,566	**6,711**	**145**
負債純資産合計	7,920	**8,088**	**167**

Copyright © 2022 TAIYO KOKI CO., LTD. All rights reserved.

TAIYO KOKI

活発な設備投資が継続し、当社の受注も好調に推移

日工会受注

日本工作機械受注（1-9月）
前年同期比：21.3%増

太陽工機受注（1-9月）
前年同期比：48.7%増

太陽工機受注

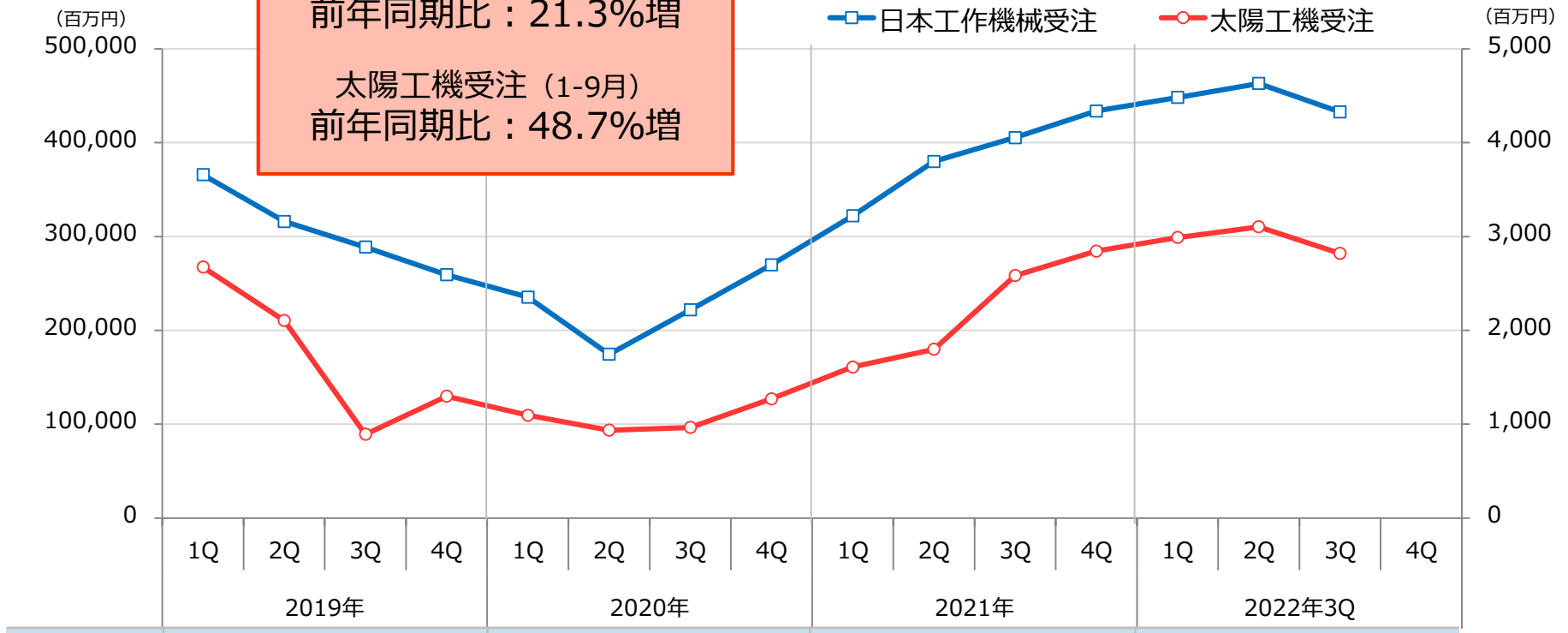

	2019年	2020年	2021年	2022年3Q
日工会受注	1,299,900	901,835	1,541,419	1,343,809
太陽工機受注	6,969	4,269	8,838	8,913

※日本工作機械受注…日本工作機械工業会受注実績より

Copyright © 2022 TAIYO KOKI CO., LTD. All rights reserved.

TAIYO KOKI

受注は高水準を維持し、受注残高は増加基調

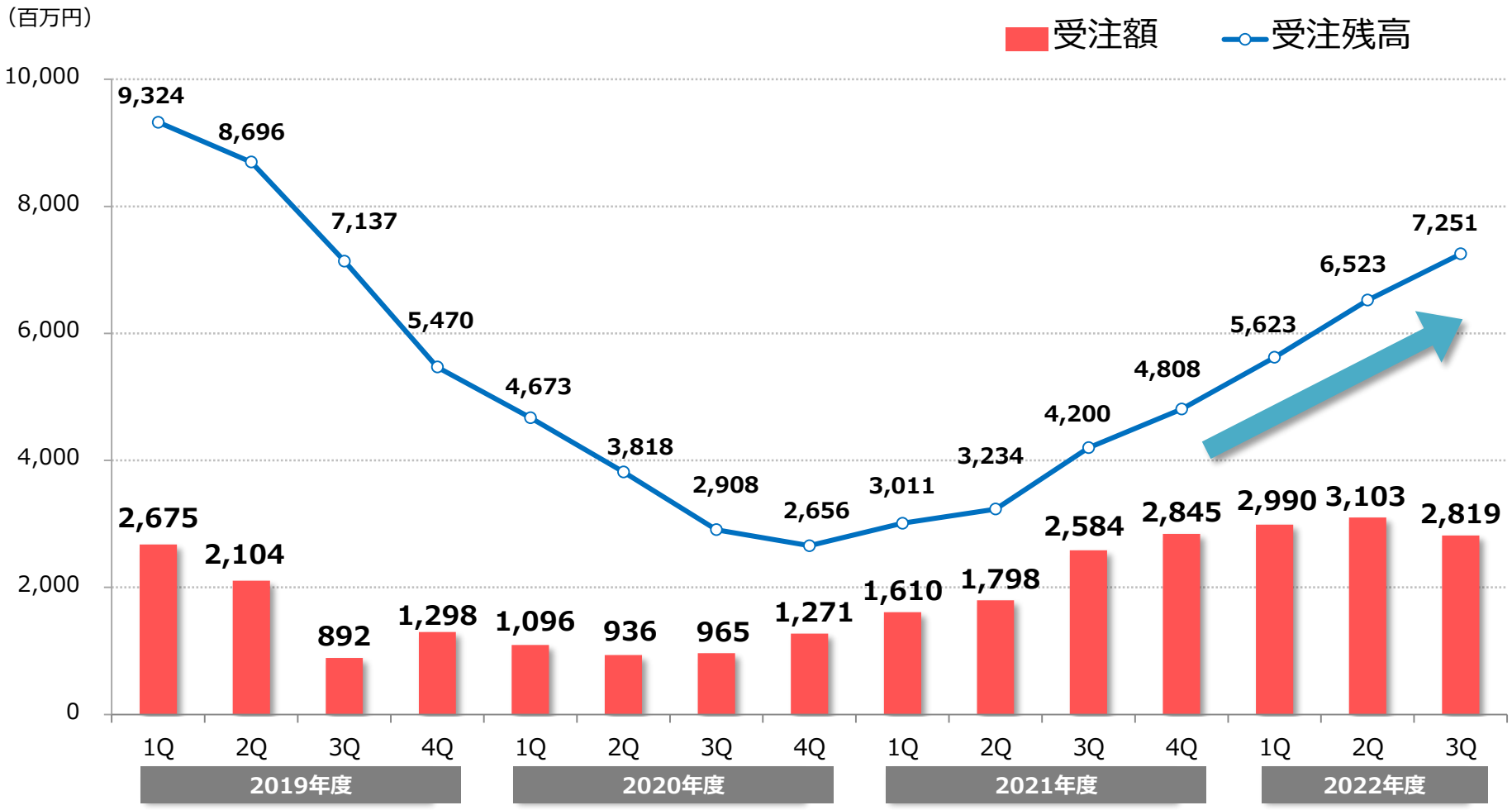

Copyright © 2022 TAIYO KOKI CO., LTD. All rights reserved.

TAIYO KOKI

日本が好調、軸受・建機・ロボット・半導体が増加

据付地別 受注比率

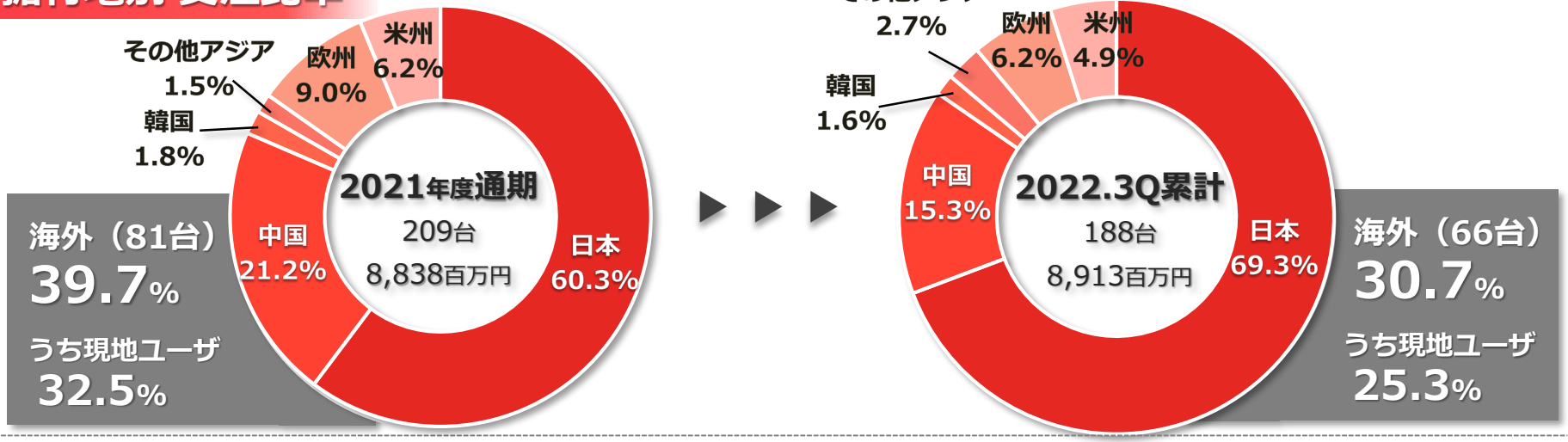

業種別 受注比率

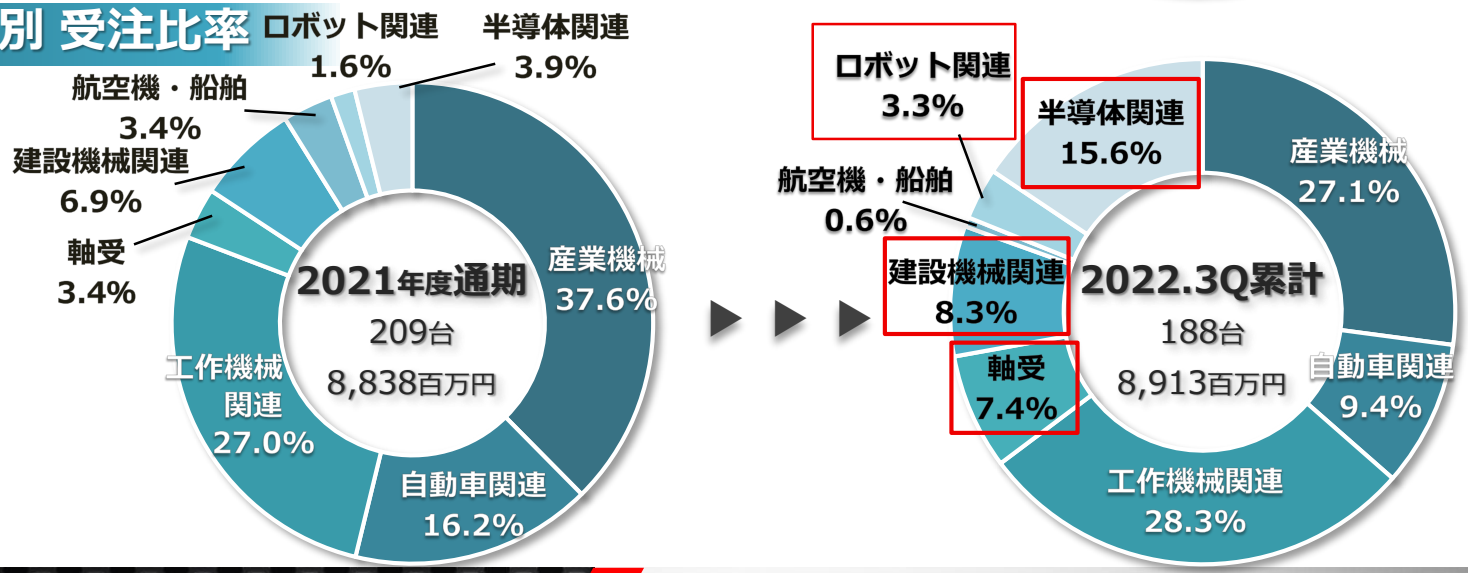

Copyright © 2022 TAIYO KOKI CO., LTD. All rights reserved.

TAIYO KOKI

欧州が大幅に増加し、回復基調

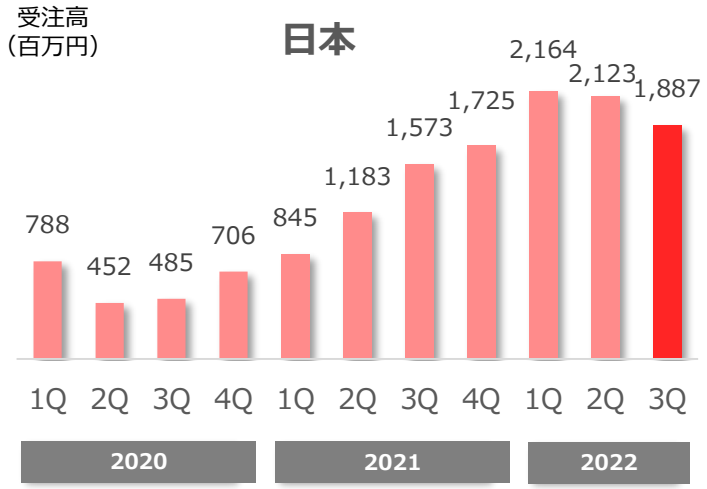

- 日本市場：高水準を維持
- 欧州市場：２Q比で2.5倍に増加
- 米州市場：やや減少
- 中国市場：堅調、引合が増加

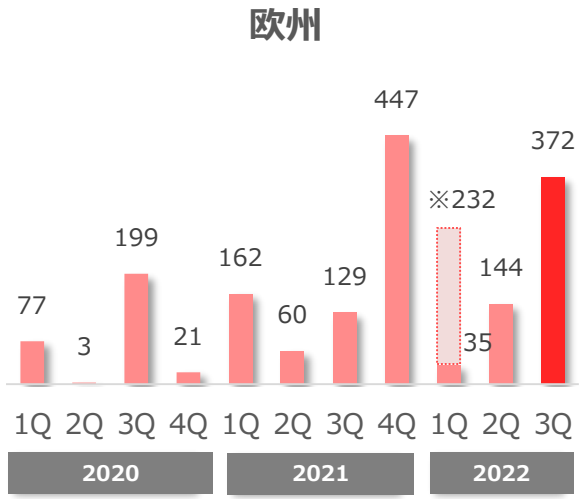

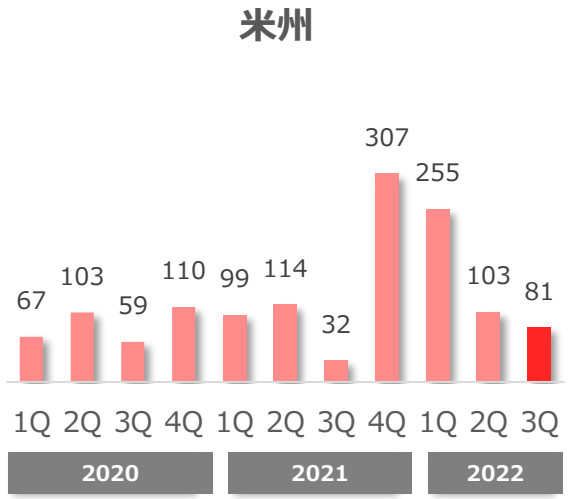

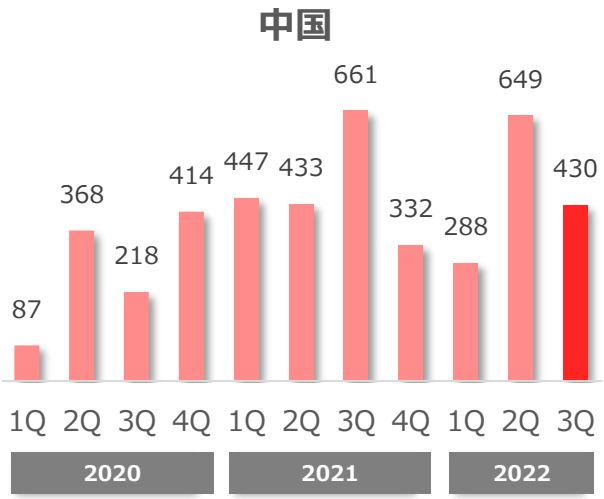

※ロシア・ベラルーシ向け受注残キャンセル197百万円

Copyright © 2022 TAIYO KOKI CO., LTD. All rights reserved.

TAIYO KOKI

中国・アジアが強含み／産業機械・軸受が増加傾向

地　域　別

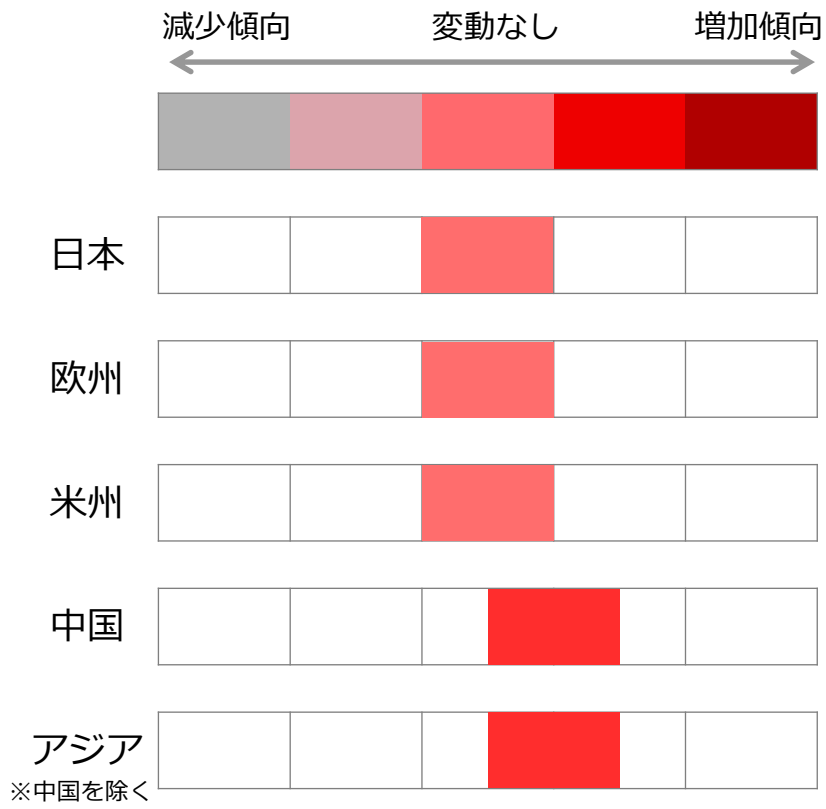

業　種　別

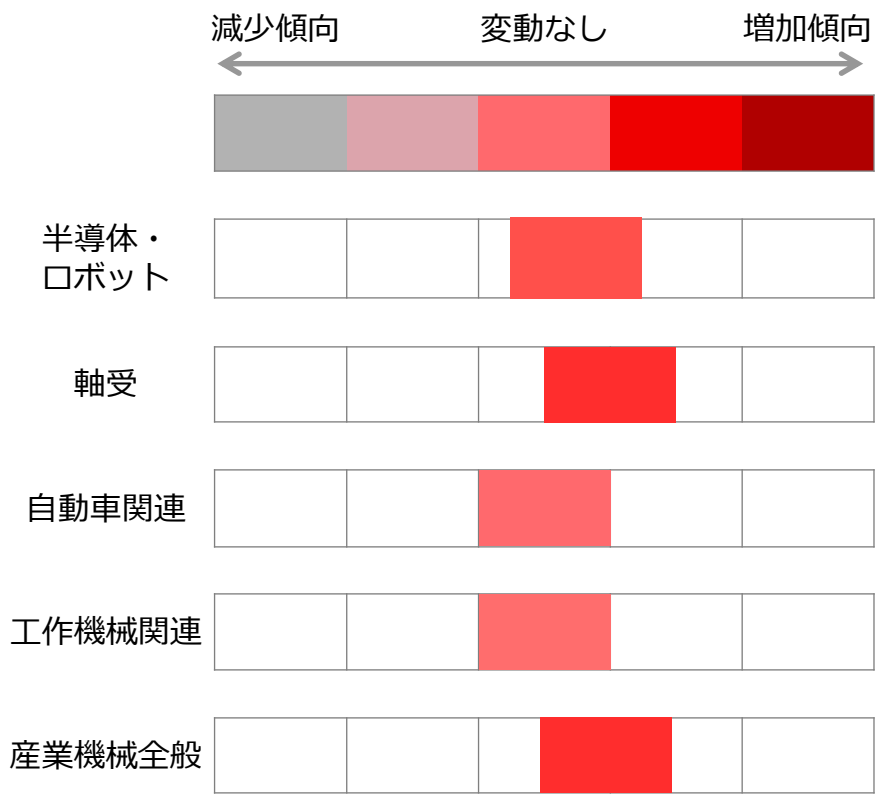

※ いずれも2022年度決算の当社受注予想（2022年度3Qと比較）

Copyright © 2022 TAIYO KOKI CO., LTD. All rights reserved.

年間配当40円計画を維持

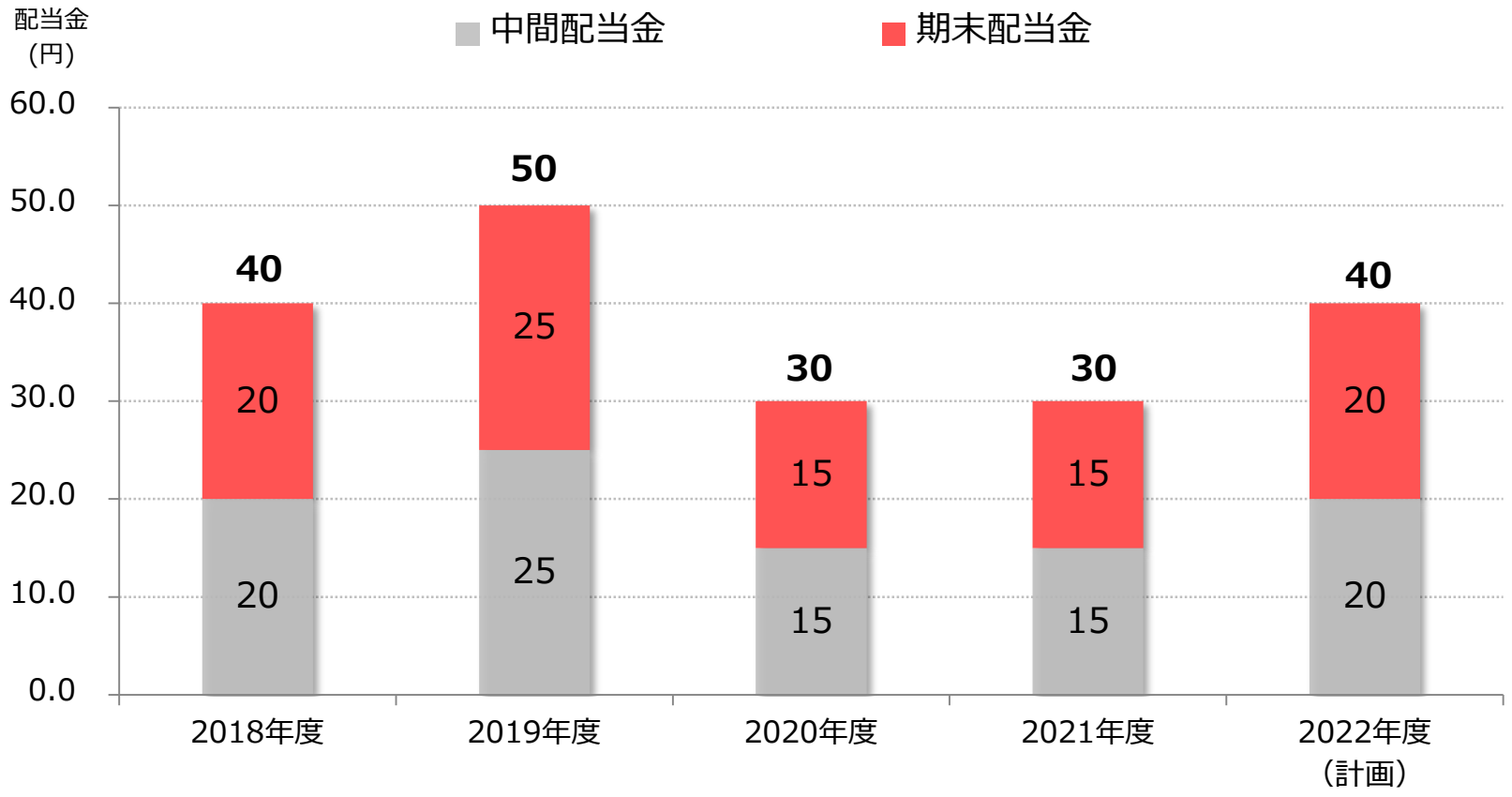

配当性向	20.4%	24.2%	51.6%	40.0%	40.4%

※2019年度より株式分割後（2分割）の配当金となっております
※2018年度以前の数値は各期を比較しやすいよう、株式分割後の金額にて記載しています

Copyright © 2022 TAIYO KOKI CO., LTD. All rights reserved.

Strategies & Topics

経営戦略・トピックス

Copyright © 2022 TAIYO KOKI CO., LTD. All rights reserved.

生産能力を現在の2倍に拡充、本社機能を移転

2030年売上高200億円達成を目指す

完成予想図

新本社工場概要

- 所在地　：新潟県長岡市高頭町字中山502番21
  ※Google Maps
- 着工開始：2023年7月(予定)
- 操業開始：2024年10月(予定)
- 延床面積：19,500㎡(予定)
- 投資額　：60～70億円(予定)

Copyright © 2022 TAIYO KOKI CO., LTD. All rights reserved.

欧州のお客様へリアルでの積極的拡販を実施

ドイツでの展示会
AMB 2022 (9/13～17)

太陽工機にて、トルコ(9/8)・ポーランド(9/27)・
ドイツ(10/7)からのお客様来社

Copyright © 2022 TAIYO KOKI CO., LTD. All rights reserved.

新機種・技術のアピールで、国内の需要を取込む

- **開催名**　太陽工機　Open Factory 2022
- **開催場所**　太陽工機本社工場
- **開催日**　8月と9月に合計４日間
- **来場社数、人数**　54社、92名

Copyright © 2022 TAIYO KOKI CO., LTD. All rights reserved.

TAIYO KOKI

JIMTOF 2022（東京）https://www.jimtof.org/jp/

開催日：2022年11月8～13日　開催場所：東京ビッグサイト　小間番号：E3023

JIMTOF 2022

新製品を展示することで、新たなお客様獲得と認知度向上を図る



Coming soon！

Copyright © 2022 TAIYO KOKI CO., LTD. All rights reserved.

TAIYO KOKI

『ものづくり賞　最優秀賞受賞』

当社開発の立形複合研削盤PGV-3が「大幅な生産性向上を実現した」として、公益社団法人精密工学会様より受賞。

受賞機種
高生産型CNC立形複合研削盤
PGV-3

授賞式の様子

Copyright © 2022 TAIYO KOKI CO., LTD. All rights reserved.

積極的に地域振興を図り、地域社会と共に成長していきます

Phoenix Robots × TAIYO KOKI



学生団体Phoenix Robotsとの
ダイヤモンドスポンサー契約締結

https://phoenix-robots.com/

NIGATA Albirex BB × TAIYO KOKI



新潟アルビレックスBBとの
アリーナパートナー契約締結

https://www.albirex.com/news/detail/id=20569/

Copyright © 2022 TAIYO KOKI CO., LTD. All rights reserved.

Questions & Answers

Q&A

Copyright © 2022 TAIYO KOKI CO., LTD. All rights reserved.

TAIYO KOKI

Index

- 2022年度第3四半期の業績について？ …p.22
- 2022年度着地見込みについて？ …p.23
- 2023年度の見通しについて？ …p.24
- 新本社工場建設について？ …p.24
- 円安による影響について？ …p.25
- 配当政策について？ …p.25

Copyright © 2022 TAIYO KOKI CO., LTD. All rights reserved.

Q ：2022年度第３四半期の業績について？

A ：2022年度第３四半期の受注高は、前四半期（2022年4-6月）比9.2%減の28.1億円（台数56台）となりました。
このうち、産業機械関連企業向けが同35.3%増の8.5億円、半導体関連向けは同85.2%増の7.0億円、ロボットは同79.0%増の1.4億円と寄与しました。一方、工作機械関連向けは同8.2%減の7.2億円、軸受向けは同24.0%減の1.8億円、自動車関連向けは同72.0%減の1.0億円となりました。通期受注計画114億円に対して、計画を上回るペースの月々9億円以上で推移しています。

売上高は、前年同期比45.4%増、通期計画（90億円）に対する進捗率71.9%の64.7億円（144台）でした。半導体関連部品をはじめとした部材調達難の影響で計画が後ろ倒しとなったことが要因です。

営業利益は4.8億円（前年同期比96.7%増）、営業利益率7.5%（同2.0ポイント増）となりました。2022年3月と9月に値上げをしましたが、まだその効果が実現せず、材料費および外注費、運送代などの高騰が収益率を圧迫しました。

Copyright © 2022 TAIYO KOKI CO., LTD. All rights reserved.

Q ：2022年度着地見込みについて？

A ：期初の2月10日に公表した通期業績予想を見直しました。通期売上高は従来通り9,000百万円（200台程度）を達成できる見込みです。
材料費等の高騰により、営業利益を従来計画1,150百万円から850百万円へ、経常利益も1,150百万円から850百万円へ、当期純利益を780百万円から580百万円へ、それぞれ修正しました。

2022年3月と9月に機械の値上げを実施しましたが、リードタイムが約8ヶ月あるため、価格転嫁できるまでタイムラグが生じております。
なお、第4四半期では、3月に実施した値上げの効果が現れてくることと先行生産機による生産効率のアップによって製造コストを吸収し、営業利益を確保できる見通しです。営業利益率としては、二桁台へ回復する見込みです。

Copyright © 2022 TAIYO KOKI CO., LTD. All rights reserved.

Q ：2023年度の見通しについて？

A ：2022年度の受注高については、計画114億円を上回るペースで推移しています。円安の影響も重なり海外での引き合いも増加しており、米州・欧州・中国・その他アジアにおいて堅調に推移するものと見込んでおります。その結果、2022年度末の受注残高は72億円程度と見込み、2023年度は、豊富な受注残高でスタート出来る計画です。売上高100億円以上、値上げによる効果もフルに実現することから、営業利益率12%以上を計画しています。

Q ：新本社工場建設について？

A ：2023年7月着工を予定しており、2022年度の業績に与える影響はございません。

2030年度売上高200億円達成を目指し、投資規模は60～70億円を予定しています。宇宙、航空、EV(電気自動車)などの超精密部品加工向けに、当社の超高精度な研削盤に対するニーズが急速に高まっています。生産能力拡大により、これらお客様のニーズに対応し、早期の投資回収に努めます。

Copyright © 2022 TAIYO KOKI CO., LTD. All rights reserved.

Q ：円安による影響について？

A ：当社の取引はすべて円建てて行っているため、為替による影響はありません。但し、輸出製品についても、円建てでの値上げを実施し、収益の改善を図ってまいります。
（※現地技術営業スタッフの費用などについては、直接取引のため、為替差損益（営業外損益）は発生いたします。）

Q ：配当政策について？

A ： 2022年度は1株あたりの年間配当金を40円（利益予想に対する配当性向は40.4%）としています。

配当政策については、配当性向30%を目安としておりますが、持続的かつ安定的な配当と継続的な増配を目指しており、2022年度については期初の2022年2月10日に計画した1株あたり年間配当金40円に変更はございません。

Copyright © 2022 TAIYO KOKI CO., LTD. All rights reserved.

TAIYO KOKI

One machine, One answer

（証券コード：6164）

IRに関するお問い合わせ先	株式会社太陽工機　IR室 TEL: 0258-42-8808　URL: www.taiyokoki.com

【将来予測について】
当資料には、当社の目標、計画などの将来に関する記述が含まれております。これらの将来に関する記述は、当社が現在入手している情報に基づく判断及び仮定に基づいております。今後の経営方針転換、外部要因の変化により、将来的に実際の業績と大きく異なる可能性があります。なお、不確定性及び変動可能性を有する要素は多数あり、以下のようなものが含まれます。

- 為替相場の変動
- 当社が営業活動を行っている市場内における法律、規制及び政府政策の変更
- タイムリーに新商品を開発し、市場に受け入れられるようにする当社の能力
- 当社が営業活動を行っている市場内における政治的な不安定さ

【お取り扱い上のご注意】
本資料は、当社をご理解いただくために作成したもので、当社へ対する投資の勧誘を目的としておりません。本資料を作成するに当たっては正確性を期すために慎重に行っておりますが、完全性を保証するものではありません。本資料中の情報によって生じた障害や損害については、当社は一切責任を負いません。本資料中の情報は、本資料作成時点で入手可能な情報に基づき当社が判断したものであります。

Copyright © 2022 TAIYO KOKI CO., LTD. All rights reserved.